



Comunicato stampa



Embargo: 14.06.2010, 9:15

14 Salute

N. 0352-1005-70

Statistica delle interruzioni di gravidanza 2009

Interruzioni di gravidanza in leggera diminuzione

Neuchâtel, 14.06.2010 (UST) – Nel 2009, in Svizzera sono state notificate 10'629 interruzioni di gravidanza, il 5 per cento di queste riguardava donne residenti all'estero e il 95 per cento donne residenti in Svizzera. Considerando le donne domiciliate in Svizzera, il tasso di interruzioni di gravidanza era di 6,4 ogni 1000 donne dai 15 ai 44 anni, pari a 129 interruzioni di gravidanza ogni mille nascite. Dal 2004, il tasso mostra una leggera tendenza a diminuire. Questi sono i risultati della statistica delle interruzioni di gravidanza, pubblicati annualmente dall'Ufficio federale di statistica (UST).

Leggera diminuzione delle interruzioni di gravidanza

Nel 2004, le interruzioni di gravidanza si attestavano su 10'959, in seguito il loro andamento è stato oscillante con una lieve tendenza a diminuire. La diminuzione è più marcata se vengono considerati solo gli interventi che riguardano donne residenti in Svizzera: tra il 2007 (primo anno con l'indicazione di domicilio) e il 2009, il tasso di interruzioni di gravidanza ogni mille donne dai 15 ai 44 anni è sceso da 6,7 a 6,4 mentre per le donne dai 15 ai 19 anni è diminuito da 5,3 a 5,0. Come riscontrato negli anni precedenti, anche nel 2009 l'1 per cento (circa) delle interruzioni di gravidanza ha interessato adolescenti di età inferiore a 16 anni.

Metodo farmacologico sempre più diffuso

Il ricorso al metodo farmacologico è sempre più frequente. Nel 2009, il 60 per cento delle interruzioni di gravidanza è avvenuto per via medicamentosa, contro il 49 per cento nel 2004. La scelta del metodo varia fortemente in funzione del momento in cui avviene l'intervento. Il 60 per cento delle interruzioni di gravidanza ha luogo durante le prime sette settimane di gestazione e in oltre il 90 per cento di questi casi viene utilizzato il metodo farmacologico. Il 35 per cento degli interventi avviene tra l'ottava e la dodicesima settimana di gravidanza, più del 90 per cento di questi sono effettuati con il metodo chirurgico. Il 5 per cento delle interruzioni di gravidanza, infine, è praticato oltre la dodicesima

settimana di gestazione: i due terzi di questi con il metodo chirurgico, i rimanenti tramite il metodo farmacologico o una combinazione dei due.

Sovrarappresentazione delle donne di nazionalità straniera

Nel 2009, il 50 per cento delle interruzioni di gravidanza effettuate da donne residenti in Svizzera e dalla nazionalità nota ha interessato donne straniere. A titolo di paragone, la proporzione di straniere tra le donne dai 15 ai 44 anni, residenti in Cantoni che dispongono dell'informazione concernente la nazionalità, è di circa il 29 per cento: questo significa che tra le donne che sono ricorse a un'interruzione di gravidanza, quelle di nazionalità straniera sono sovrarappresentate. Dato che non è rilevata in tutti i Cantoni, la nazionalità delle donne interessate è nota per circa il 40 per cento degli interventi.

Poco "turismo abortivo"

Nel 2009, le donne residenti all'estero che hanno fatto ricorso a un'interruzione di gravidanza in Svizzera sono state meno del 5 per cento. Per quanto riguarda le donne residenti in Svizzera, 9 volte su 10 l'intervento di svolge nel Cantone di domicilio della donna interessata, nel 9 per cento dei casi in un Cantone diverso da quello di domicilio. Queste proporzioni, pur variando da un Cantone all'altro, restano complessivamente stabili dal 2007.

Nota metodologica: revisione delle cifre dell'anno precedente

Le cifre relative ad anni precedenti possono subire revisioni in seguito alla pubblicazione dei dati definitivi della statistica dello stato annuale della popolazione (ESPOP), a correzioni della base di dati delle interruzioni di gravidanza o a notifiche di interventi trasmessi solo dopo la pubblicazione delle cifre dell'anno relativo. Per quanto riguarda il 2008, 76 interruzioni di gravidanza sono state notificate all'UST dopo la pubblicazione delle cifre del 2008.

Informazioni supplementari

I dati completi sono disponibili (in francese e tedesco) sul sito Internet dell'UST all'indirizzo seguente: <http://www.interruptio.bfs.admin.ch>

UFFICIO FEDERALE DI STATISTICA
Servizio stampa

Informazioni:

Sylvie Berrut, UST, Sezione Salute della popolazione, tel.: +41 32 71 36557

Servizio stampa UST, tel.: +41 32 71 36013; fax: +41 32 71 36346, e-mail: info@bfs.admin.ch

Per ordinazioni: tel.: +41 32 71 36060, fax: +41 32 71 36061, e-mail: order@bfs.admin.ch

Per ulteriori informazioni e pubblicazioni in forma elettronica si rimanda al sito Internet dell'UST all'indirizzo: <http://www.statistica.admin.ch>

I comunicati stampa si possono ottenere in abbonamento per e-mail in formato pdf. Richieste all'indirizzo: <http://www.news-stat.admin.ch>

Questo comunicato è conforme ai principi del Codice delle statistiche europee. Esso definisce le basi che assicurano l'indipendenza, l'integrità e la responsabilità dei servizi statistici nazionali e comunitari. Gli accessi privilegiati sono controllati e sottoposti a embargo.

Non è stato concesso alcun accesso privilegiato al presente comunicato stampa.

T1 Numero e tasso di interruzioni di gravidanza per luogo di domicilio o d'intervento (2007-2009)

Cantoni e Grandi Regioni	Domicilio						Luogo d'intervento					
	Numero			Tasso			Numero			Tasso		
	2007r	2008r	2009	2007r	2008r	2009 3)	2007	2008r	2009	2007	2008r	2009 3)
Totale	10 645	10 924	10 629	*	*	*	*	*	*	*	*	*
Svizzera	10 035	10 310	10 137	6,7	6,6	6,4	10 645	10 924	10 629	6,9	7,0	6,8
Regione del Lemano	2 894	2 824	3 039	9,8	9,4	10,0	3 056	3 086	3 199	10,4	10,3	10,5
Vaud	1 321	1 313	1 378	9,5	9,2	9,5	1 447	1 440	1 549	10,4	10,1	10,7
Vallese	241	273	314	4,0	4,4	5,1	191	227	241	3,1	3,7	3,9
Ginevra	1 332	1 238	1 347	14,2	12,9	14,0	1 418	1 419	1 409	15,1	14,8	14,6
Espace Mittelland	1 904	2 010	1 861	5,6	5,9	5,4	1 922	1 999	1 842	5,6	5,8	5,4
Berna 1)	1 069	1 049	1 052	5,7	5,5	5,6	1 100	1 085	1 090	5,8	5,7	5,8
Friburgo	255	267	296	4,6	4,7	5,1	237	233	245	4,2	4,1	4,3
Soletta	232	272	204	4,7	5,5	4,1	213	254	192	4,3	5,1	3,9
Neuchâtel	272	325	199	8,0	9,5	5,9	288	330	198	8,5	9,7	5,8
Giura	76	97	110	5,7	7,3	8,3	84	97	117	6,3	7,3	8,8
Svizzera nordoccidentale	1 028	1 107	1 095	4,9	5,3	5,2	1 043	1 114	1 079	5,0	5,3	5,1
Basilea Città	299	352	355	7,9	9,2	9,2	327	369	362	8,6	9,6	9,4
Basilea Campagna	287	333	295	5,5	6,4	5,7	306	366	340	5,9	7,0	6,5
Argovia	442	422	445	3,7	3,5	3,7	410	379	377	3,5	3,2	3,1
Zurigo	2 090	2 110	1 964	7,7	7,6	7,0	2 391	2 419	2 254	8,9	8,7	8,1
Svizzera orientale 2)	841	1 046	1 005	4,7	4,8	4,6	1 033	1 038	999	4,8	4,8	4,6
Glarona	32	22	35	4,3	2,9	4,7	26	20	35	3,5	2,7	4,7
Sciaffusa	61	82	89	4,3	5,7	6,2	64	84	88	4,5	5,8	6,1
Appenzello Esterno	44	42	36	4,5	4,3	3,7	31	50	47	3,1	5,1	4,8
Appenzello Interno	6	5	5	2,0	1,6	1,6	2	3	2	0,7	1,0	0,7
San Gallo	503	494	465	5,3	5,1	4,8	531	477	460	5,5	5,0	4,8
Grigioni 2)	...	193	190	...	5,0	5,0	203	207	211	5,3	5,4	5,5
Turgovia	195	208	185	4,0	4,3	3,8	176	197	156	3,6	4,0	3,2
Svizzera centrale	643	643	663	4,3	4,3	4,4	587	586	630	3,9	3,9	4,1
Lucerna	380	388	378	5,0	5,0	4,9	365	371	356	4,8	4,8	4,6
Uri	11	17	14	1,6	2,5	2,1	11	14	15	1,6	2,1	2,2
Svitto	108	127	87	3,8	4,4	3,0	64	84	82	2,2	2,9	2,8
Obvaldo	19	18	27	2,7	2,6	3,8	18	19	22	2,6	2,7	3,1
Nidvaldo	14	24	26	1,7	3,0	3,2	16	24	29	2,0	3,0	3,6
Zugo	111	69	131	4,9	3,0	5,7	113	74	126	4,9	3,2	5,5
Ticino	452	454	406	7,0	7,0	6,2	613	682	626	9,5	10,5	9,6
CH-Cantone di domicilio non noto 2)	183	116	104	*	*	*	*	*	*	*	*	*
Straniere	400	600	492	*	*	*	*	*	*	*	*	*
Domicilio non noto 2)	210	14	0	*	*	*	*	*	*	*	*	*

Simboli utilizzati: r = cifre revisionate ... = cifre non note * = cifre non pertinenti

Stato della base di dati al 25.05.2010

1) Il Cantone di Berna considera, per un determinato anno, il numero di casi notificati entro una certa data. Le notifiche tardive rientrano nella statistica dell'anno seguente.

Dato che l'UST pubblica i dati dei casi occorsi nell'anno civile, le cifre differiscono da quelle pubblicate dal Cantone di Berna.

2) Per il 2007 il Cantone dei Grigioni non dispone di dati sul luogo di domicilio delle donne interessate. Pertanto, i 203 casi registrati in questo Cantone sono stati classificati nella categoria "domicilio non noto" e i 27 interventi registrati in altri Cantoni nella categoria CH-Cantone di domicilio non noto.

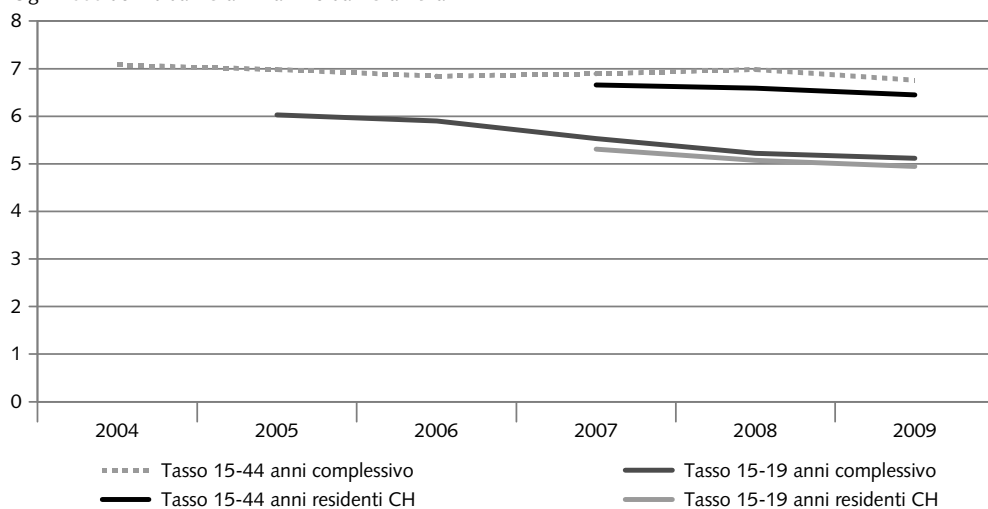
3) Tassi provvisori - basati sui risultati provvisori 2009 della statistica dello stato annuale della popolazione (ESPOP).

Fonti: Cantoni (Medici cantonali) e Ufficio federale di statistica, StatIVG

Tasso di interruzioni di gravidanza, 2004-2009

G 1

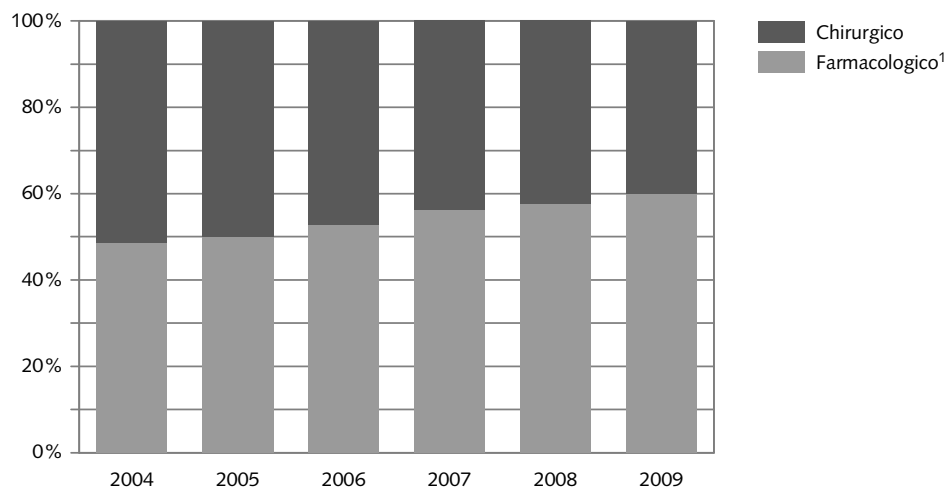
Ogni 1000 donne dai 15 ai 44 anni o dai 15 ai 19 anni



© UST

Metodo utilizzato per l'interruzione di gravidanza, 2004-2009

G 2



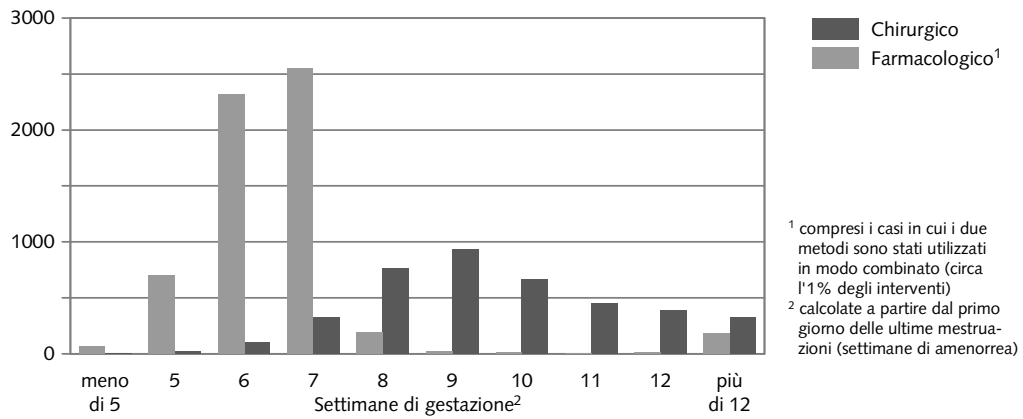
¹ compresi i casi in cui i due metodi sono stati utilizzati in modo combinato (circa l'1% degli interventi)

© UST

Metodo utilizzato secondo l'avanzamento della gestazione, 2009

G 3

Numero di interventi



© UST